

Exposé

Pössl Summit Shine 640 R, Doppelbank, Isofix uvm.

59.870,- €

MwSt. ausweisbar

Fahrzeug

400 FAHRZEUGE VERFÜGBAR



Technische Daten

Anzahl der Achsen	2
Leistung	103 KW / 140 PS
Umweltplakette	grün
Schadstoffklasse/-norm	Euro 6e
Basisfahrzeug	Citroën
Getriebe	Schaltgetriebe
Antriebsart	Frontantrieb
Anzahl Schlafplätze	2
Gesamtlänge	636 cm
Gesamtbreite	205 cm
Höhe	265 cm
Aufbauart	Campervan
techn. zul. Gesamtmasse	3500 kg
Infrastruktur	Küche
Kraftstoff	Diesel
Farbe	weiß
	Einzelbett

Beschreibung

Modelljahr: 2025

Bezüge: Grigio Lucente

Chassis: Citroen

SONDERAUSSTATTUNG

- Eis-Weiß
- Heavy
- All In Paket:Klimaautomatik 489,00 € Captain Chair drehbar 549,00 € Induktives Laden 279,00 € Lackierte Stoßfänger/Radlaufverbreiterungen (light/heavy) 399,00 € Alufelgen 679,00 € Lederlenkrad 229,00 € Radiovorbereitung inkl. Lautsprecher 199,00 € DAB Antenne 129,00 € Cup-Holder 219,00 € Digitales Cockpit 619,00 € Nebelscheinwerfer 229,00 € Techno Trim Armaturenbrett 119,00 € Lenkrad mit Bedienelementen 139,00 € Spiegel elektr. verstell- und beheizbar 249,00 € USB Ladeanschluss 59,00 € Verdunkelung Fahrerhaus (nicht Concorde Compact) 619,00 € Ladebooster 329,00 €
- Reifendrucksensoren
- Traction+
- 4 Sitzplätze Summit Shine mit Doppelsitzbank hinten
- Isofix Kindersitzbefestigung
- Zusätzlicher Steckdosensatz 230V/USB
- Truma Bedienteil iNet X
- Fenster - Hecktüren mit Rollos
- Fenster - Toilettenfenster
- Multiroof Ablage
- Schließhilfe Softlock für seitliche Schiebetür
- Überführungskosten Kastenwagen





Ausstattung

- Tempomat, Lederlenkrad, Zentralverriegelung, Reifendrucksensoren, Multifunktionslenkrad
- Klimaautomatik, Gasheizung

Bilder







Verkäufer

Wohnmobile-Erlangen GmbH
Verkaufsteam
Medbacher Weg 11
91315 Höchststadt

✉ j.veit@wohnmobile-erlangen.de